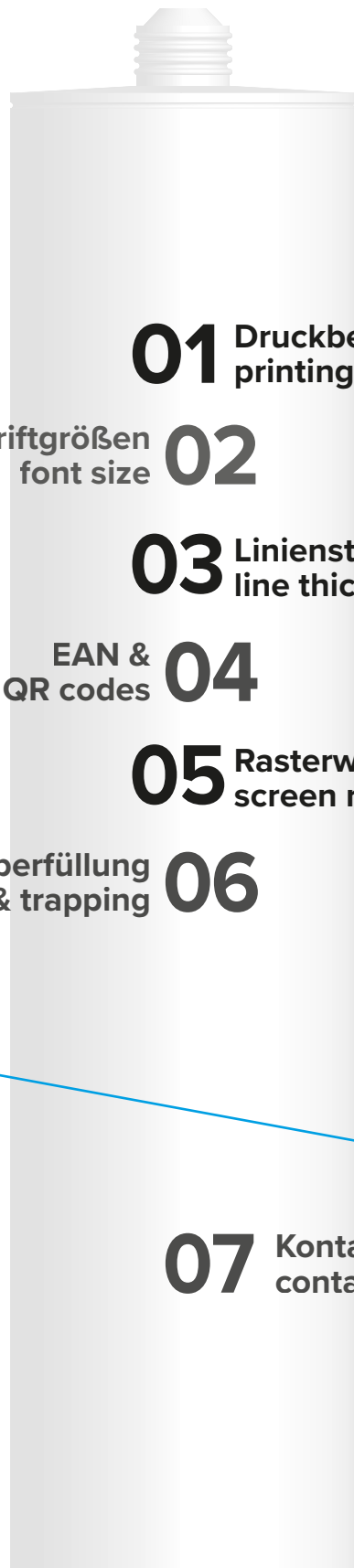




Richtlinien für den Druck
Printing Guidelines



01 Druckbereich
printing area

Schriftgrößen
font size **02**

03 Linienstärken
line thickness

EAN &
QR codes **04**

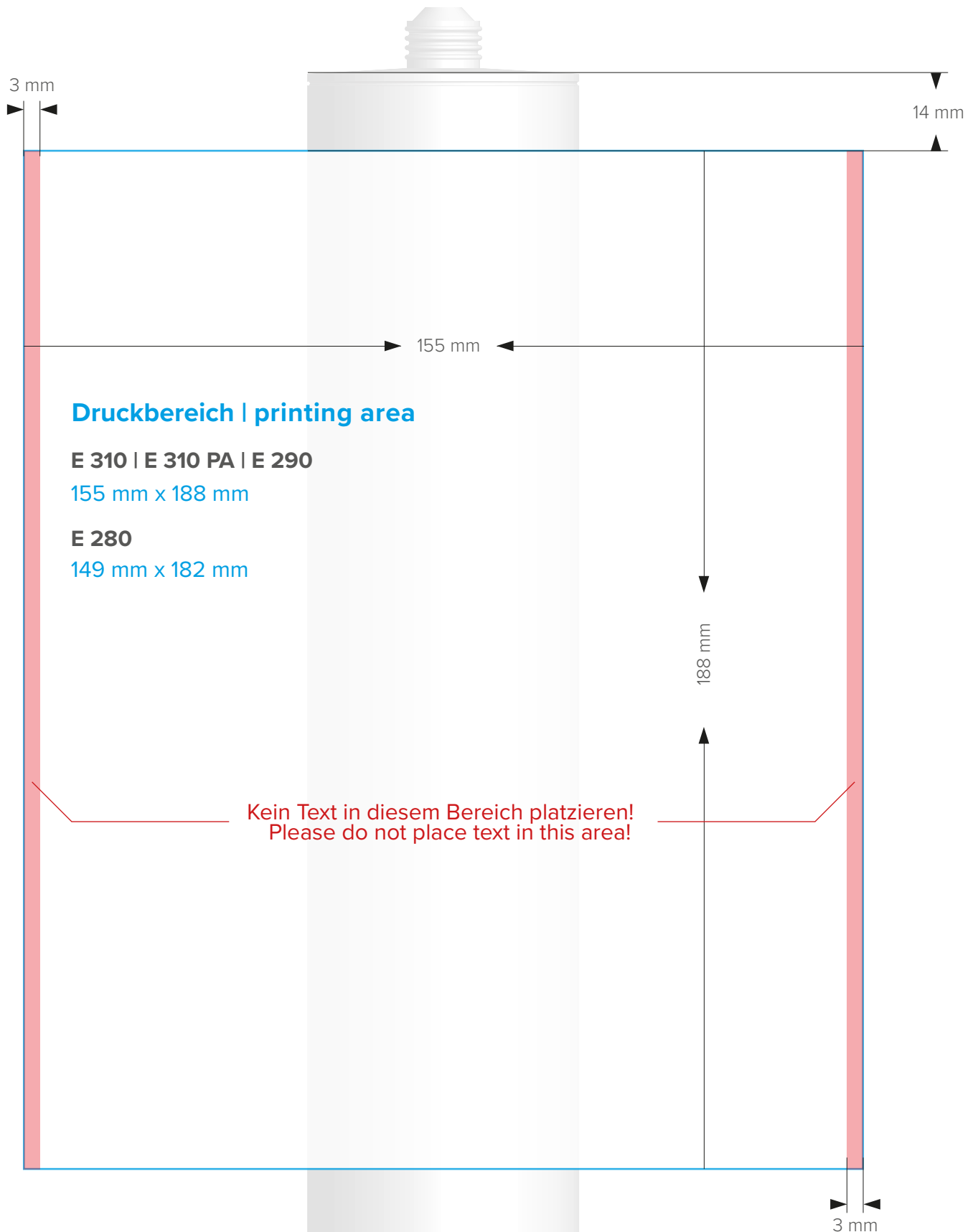
05 Rasterweite & Tonwert
screen ruling & tone value

Farben & Überfüllung
colours & trapping **06**

07 Kontakt
contact

01

Druckbereich printing area



02

Schriftgröße font size

Positive Schrift min. 5 pt | Positive font size min. 5 pt

The quick brown fox jumps over the lazy dog - 5 pt

The quick brown fox jumps over the lazy dog - 7 pt

The quick brown fox jumps over the lazy dog - 9 pt

Negative Schrift min. 5 pt **BOLD** | Negative font size min. 5 pt **BOLD**

The quick brown fox jumps over the lazy dog - 5 pt **BOLD**

The quick brown fox jumps over the lazy dog - 7 pt **BOLD**

The quick brown fox jumps over the lazy dog - 9 pt **BOLD**

03

Linienstärken line thickness


Positive Linienstärke min. 0,5 pt | Positive line thickness min. 0,5 pt



Negative Linienstärke min. 0,7 pt | Negative line thickness min. 0,7 pt

04

EAN Code QR Code



QR-Code mit weniger Information
besser für Siebdruck (min. 20 x 20)

QR-Code with less information better
for screen printing (min. 20 x 20)




EAN-Code nicht kleiner als SC 0
Linien horizontal auf Kartusche um Lesbarkeit
zu gewährleisten

EAN Code not smaller than SC 0
Lines horizontally on the cartridge to ensure
legibility

05

Rasterweite & Tonwert screen ruling & tone value



Tonwert, Rasterweite

40 l/cm = 100 l/inch
Tonwert Minimum 10 %

CMYK Bilder min. 300 dpi

**CMYK Bilder mit viel Grauteil
mit GCR Unbuntaufbau (achromatisch)**

Tone value, screen ruling

40 l/cm = 100 l/inch
Tone value minimum 10 %

CMYK Images min. 300 dpi

**CMYK image with gray values
reduce with GCR (achromatic)**

06

Farben & Überfüllung colours & trapping

123456*


max. 6 Druckfarben
max. 6 printing colours

1234567

mehr als 6 Farben bitte mit Prepress abklären
more than 6 colours please clarify with prepress department



Schwarz immer auf Überdrucken stellen
Black should always overprint



Farben 1 pt Über- oder Unterfüllung anlegen
Colours 1 pt contour trapping

Farben bitte mit korrekter PANTONE oder HKS Nummer anlegen
Please create colours with the correct PANTONE or HKS number

*** ACHTUNG!** PPT Kartuschen max. 5 Farben (6. Farbe Schutzlack)
ATTENTION! PPT cartridges max. 5 colours (6th colour clear varnish)

07

Kontakt
contact



enrico.meinke@fischbach-fi.com

heidemarie.grube@fischbach-fi.com

naomi.laufenberg@fischbach-fi.com

richard.miscovich@fischbach-fi.com

julia.stein@fischbach-fi.com

Hardware: Macintosh

Software:



 **Fischbach**

Fischbach KG | Büchlerhausen 18 | 51766 Engelskirchen, Germany